

¡Ahora cuentas con un Portal de Clientes!

Tu empresa, tus cuentas, todo en un solo lugar.



[Accede a tu portal](#)

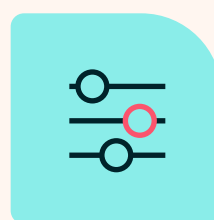
¿Sabes qué puedes hacer desde tu Portal de Clientes?



Maneja la cartera de tu empresa



Revisa facturas y estados de cuenta



Accede a tus ofertas y solicitudes

Rápido y sencillo

Comienza a usar tu portal y simplifica tu gestión, en el encontrarás:



Nº1: Inicio

- Monto total de facturas próximas a vencer.
- Monto total de facturas en mora.
- Monto total de excedentes disponibles.
- Consulta de las líneas de crédito disponibles



Nº2: Tus ofertas

- Listado de documentos para anticipo.
- Listado de documentos en proceso.
- Listado de documentos abonados.
- Listado de documentos pagados.
- Posibilidad de seleccionar facturas para anticipo y solicitar financiamiento.



Nº3: Estado de cuenta

- Visualización de la cartera vigente y morosa.
- Acceso al historial de operaciones.
- Descarga de la liquidación de operación.
- Consulta de los excedentes generados.
- Posibilidad de descargar cartera, el historial de operaciones y los excedentes.



Nº4: Configuración

- Visualización y actualización de la información de la empresa.
- Gestión de cuentas bancarias asociadas, con opción de editar y definir la cuenta predeterminada para recibir fondos.
- Administración de credenciales, conexión con certificado digital y sistema de facturación del cliente.



Nº5: Soporte ejecutivo

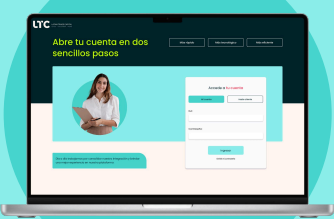
- En el extremo inferior derecho, el cliente podrá visualizar los datos de contacto de su ejecutivo asignado para recibir asistencia directa.

Así de fácil es usar tu Portal Privado

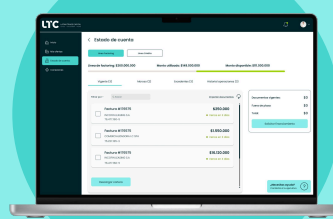
Gestiona tu empresa en 3 simples pasos:



Ingresas desde el link del portal privado o desde el sitio web de Latam Trade Capital.



Accede con tu usuario y clave desde cualquier dispositivo.



Consulta tu cartera, descarga facturas y estados de cuenta de manera rápida y segura.